

Representacion grafica e interpretacion de planos de 3 año de ELECTROMECHANICA

Profesor: Fabian Nallino curso: 301

Correo:nallino.f@gmail.com

Profesora: Mirian Centurion curso: 302

Correo: mirilo_83@hotmail.com

Profesor: Adolfo Menendez curso: 303

Correo:fito_menendez1@hotmail.com

Actividades para los 3 cursos se debera trabajar en formato **a3** se detalla rotulo a utilizar y la perspectiva a realizar con sus respectivas vistas. Antes dudas comunicarse con el profesor de cada curso se detallan arriba los correos para poder realizar las consultas pertinentes.

Lámina N° 1

Título: Rótulo en Formato A3

Fecha de entrega: 30/04



Nombre

Realizar en Formato A3

Lámina Nº 2

Título: Perspectiva caballera

Fecha de entrega: 30 / 04 / 20

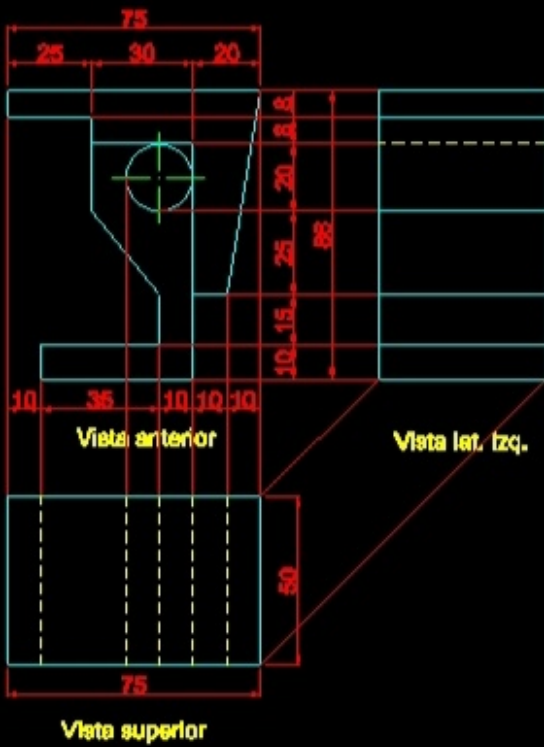


Lámina Nº 2

Título: Perspectiva caballera

Fecha de entrega: 30 / 04 / 20



Perspectiva caballera

Realizar en Formato A3

Lámina N° 2

Título: Perspectiva caballera

Fecha de entrega: 30 / 04 / 20

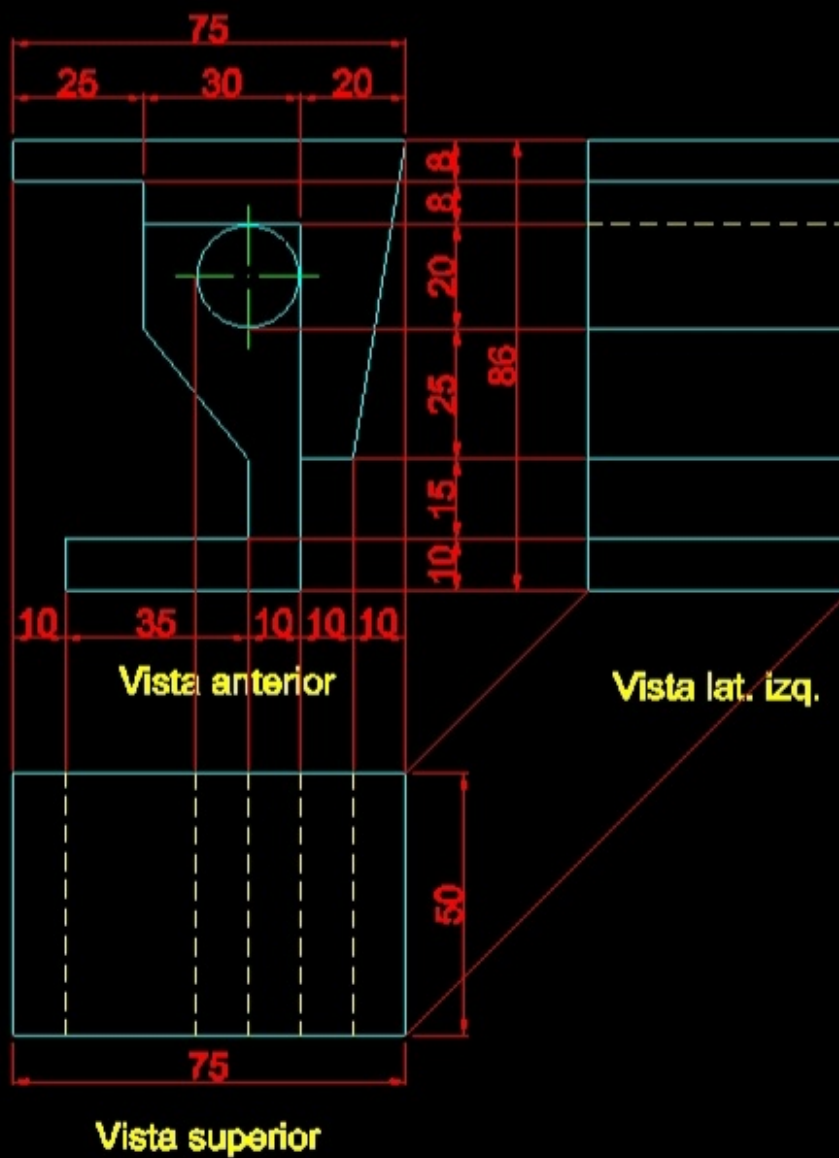
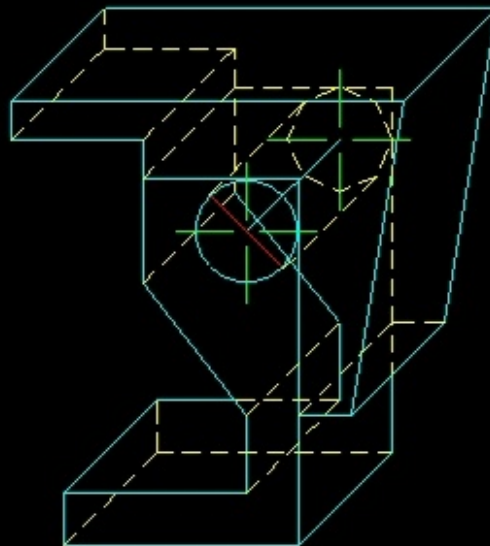


Lámina N° 2

Título: Perspectiva caballera

Fecha de entrega: 30 / 04 / 20



Perspectiva caballera